

Муниципальное бюджетное общеобразовательное учреждение  
«Ингалинская средняя общеобразовательная школа имени Героя Советского Союза  
Владимира Акимовича Колбунова»  
Большереченский муниципальный район Омской области

Рабочая программа внеурочной деятельности  
**«Читаю. Думаю. Понимаю»**

Автор: Денисова Г.Н.

учитель начальных классов

МБОУ «Ингалинская СОШ им. В. А. Колбунова»

с. Ингалы, 2022 год

## **Пояснительная записка**

Данная рабочая программа по курсу внеурочной деятельности "Читаю. Думаю. Понимаю" разработана для детей 1-4 классов и рассчитана на 4 года. Проводится 1 час в неделю.

### **Цель курса**

Формирование у обучающихся полноценного устойчивого навыка смыслового чтения текстов различных видов, жанров и стилей, обеспечение дополнительной теоретической и практической подготовки по основному учебному курсу «Литературное чтение».

### **Задачи курса:**

Полноценное развитие технической и смысловой сторон чтения обучающихся на основе их активной учебной деятельности, через освоение таких этапов, как:

1. Эмоциональное восприятие: формирование эмоциональной оценки текста.
2. Анализ содержания текста: анализ сюжета, композиции, характеристика героев (их внешность, речевая характеристика, поступки, их мотивы), определение последовательности событий.
3. Словарная работа: выявление незнакомых слов, объяснение их значения с опорой на контекст, поиск в энциклопедии, словаре или в Интернете.
4. Анализ языка произведения и средств художественной выразительности: работа над художественной деталью, анализ языка произведения — средств выразительности: как те или иные языковые средства работают на смысл произведения, идею.
5. Понимание духовно-нравственного содержания произведения.

## **Ожидаемые планируемые результаты по годам**

### **Первый год обучения**

- ✓ Владеть техникой (навыком) слогового плавного (с переходом на чтение целыми словами) осознанного и правильного чтения вслух с учётом индивидуальных возможностей.
- ✓ Воспринимать фактическое содержание текста, осмысливать, излагать фактический материал; устно отвечать на вопросы, подтверждать свой ответ примерами из текста; задавать вопросы к фактическому содержанию произведения; участвовать в беседе по прочитанному.
- ✓ Определять тему и главную мысль прочитанного или прослушанного произведения под руководством учителя

## Второй год обучения

✓ Владеть техникой (навыком) осознанного и правильного чтения вслух целыми словами с учётом индивидуальных возможностей, элементарно интонировать при чтении, уметь переходить от чтения вслух к чтению про себя; в зависимости от особенностей текста и намеченных целей использовать различные виды чтения (изучающее, выборочное).

✓ Воспринимать содержание художественного, научно-познавательного, учебного текстов, осмысливать, излагать фактический материал; отвечать на вопросы в устной форме, подтверждать свой ответ примерами из текста; задавать вопросы к фактическому содержанию произведений; участвовать в беседе по прочитанному. Самостоятельно определять тему и под руководством взрослого главную мысль прочитанного или прослушанного произведения.

✓ Определять в произведении хронологическую последовательность событий, находить портретные характеристики героев. Пересказывать повествовательный текст (подробно, выборочно), под руководством учителя составлять план повествования (вопросный, номинативный).

## Третий год обучения

✓ Владеть техникой (навыком) чтения вслух и про себя, читать со скоростью, позволяющей понимать прочитанное, правильно (без искажений), сознательно и выразительно (передавая своё отношение к читаемому, делая смысловые акценты, соблюдая паузы); в соответствии с учебной задачей обращаться к разным видам чтения (изучающее, выборочное, ознакомительное).

✓ Воспринимать содержание художественного, научно-познавательного, учебного текстов, осмысливать, излагать и интерпретировать фактический материал; отвечать на вопросы в устной и письменной формах, подтверждать свой ответ примерами из текста; задавать вопросы к прочитанным произведениям, в том числе проблемного характера; участвовать в беседе по прочитанному; самостоятельно определять тему и под руководством взрослого главную мысль прочитанного или прослушанного произведения.

✓ Определять в произведении хронологическую последовательность событий, находить портретные характеристики героев, описание пейзажа, интерьера.

✓ Составлять план текста (вопросный, номинативный, цитатный). Пересказывать текст (подробно, выборочно, сжато).

✓ Характеризовать героев произведения, давать оценку их поступкам; устанавливать взаимосвязь между поступками, мыслями, чувствами героев.

✓ Сравнивать героев произведения по заданным критериям, а также самостоятельно определять критерии для сравнения.

✓ Находить в тексте средства художественной выразительности (олицетворение, эпитет, сравнение), понимать их роль в произведении, использовать выразительные средства языка в собственном высказывании.

✓ Объяснять значение незнакомого слова с опорой на контекст, с использованием словарей и других источников информации.

## Четвёртый год обучения

✓ Владеть техникой (навыком) чтения вслух и про себя, читать бегло, со скоростью, позволяющей понимать прочитанное, правильно (без искажений), сознательно и выразительно (передавая своё отношение к читаемому, делая смысловые акценты, соблюдая паузы); в соответствии с учебной задачей обращаться к различным видам чтения (изучающее, выборочное, ознакомительное, просмотровое).

✓ Воспринимать фактическое содержание художественного, научно-познавательного и учебного текстов, осмысливать, излагать фактический материал; отвечать на вопросы в устной и письменной формах, подтверждать свой ответ примерами из текста; задавать вопросы к прочитанным произведениям, в том числе проблемного характера; участвовать в беседе по прочитанному.

✓ Различать автора произведения, его героя и того, кто о нём рассказывает, определять тему и главную мысль прочитанного или прослушанного произведения.

✓ Определять в произведении хронологическую последовательность событий, находить и самостоятельно составлять портретные характеристики героев, описание пейзажа, интерьера.

✓ Пересказывать текст (подробно, выборочно, сжато), включая в свой ответ повествования, описания или рассуждения. Составлять план текста (вопросный, номинативный, цитатный).

✓ Характеризовать героев произведения, давать оценку их поступкам; устанавливать взаимосвязь между поступками, мыслями, чувствами героев.

✓ Сравнить героев одного произведения и героев разных произведений по предложенным критериям, а также самостоятельно определять критерии для сравнения.

## Содержание курса внеурочной деятельности

1

### КЛАСС

Стихотворение И. Токмаковой «Сентябрь». Готовимся к выразительному чтению стихотворения И. Токмаковой «Сентябрь» (1ч.)

Стихотворение В. Степанова «Что мы Родиной зовём». Готовимся к выразительному чтению стихотворения В. Степанова «Что мы Родиной зовём» (2ч.)

Ненецкая сказка «Бурый и белый медведи» (1ч.)

Научно-познавательные тексты «Белый медведь» и «Бурый медведь». Готовимся к чтению по ролям ненецкой сказки «Бурый и белый медведи» (2ч.)

Чувашская сказка «Почему зеленые ёлка с сосной» (1ч.)

Научно-познавательный текст В. Сивоглазова «Вечнозеленые растения». Готовимся читать по ролям чувашскую сказку «Почему зелёные ёлка с сосной» (2ч.)

Рассказ Н. Сладкова «Рыцарь». Готовимся к выразительному чтению рассказа Н. Сладкова «Рыцарь» (2ч.)

Рассказ Г. Скребицкого «Лесное эхо» (2ч.)

Научно-познавательный текст «Эхо». Готовимся к выразительному чтению рассказа Г. Скребицкого «Лесное эхо» (2ч.)

Рассказ В. Осеевой «Сторож». Готовимся к чтению по ролям рассказа В. Осеевой «Сторож» (2ч.)

Рассказ В. Осеевой «Навестила». Готовимся к постановке рассказа В. Осеевой «Навестила» (3ч.)

Рассказ Е. Пермяка «Кто?». Готовимся к постановке рассказа Е. Пермяка «Кто?» (3ч.)

Рассказ В. Драгунского «Англичанин Павля». Готовимся к постановке рассказа В. Драгунского «Англичанин Павля» (3ч.)

Экскурсия в библиотеку (3ч.)

Рассказ Л. Каминского «Как Петя ленился» (1ч.)

Готовимся к чтению по ролям рассказа Л. Каминского «Как Петя ленился» (2ч.)

Стихотворение А. Рахимова «Каникулы!!! Ура!!!». Готовимся к выразительному чтению стихотворения А. Рахимова «Каникулы!!! Ура!!!» (1ч.)

## КЛАСС

- Стихотворение И. Асеевой «С Днём знаний». Готовимся к выразительному чтению стихотворения И. Асеевой «С Днём знаний» (1ч.)
- Стихотворение Г. Ладонщикова «С добрым утром!». Готовимся к выразительному чтению стихотворения Г. Ладонщикова «С добрым утром м!» (1ч.)
- Удмуртская сказка «Березка-красавица» (4ч.)
- Китайская сказка «Жадный Ча» (2ч.)
- Научно-познавательный текст «Дракон». (1ч.)
- Чувашская сказка «Откуда взялась река» (2ч.)
- Экскурсия в библиотеку (1ч.)
- Готовимся к постановке сказки «Откуда взялась река» (1ч.)
- Занятие в компьютерном классе (1ч.)
- Рассказ Н. Сладкова «Воздушный замок» (2ч.)
- Научно-познавательный текст «Паук-серебрянка» (1ч.)
- Рассказ Н. Сладкова «Болтливые окуни» (3ч.)
- Рассказ В. Осеевой «Долг». Готовимся к чтению по ролям рассказа В. Осеевой «Долг» (3ч.)
- Подготовка к выразительному чтению рассказа В. Осеевой «Картинки» (1ч.)
- Рассказ Л. Каминского «Послушный Петя» (3ч.)
- Стихотворение И. Бродского «История двойки» (2ч.)
- Рассказ В. Голявкина «Вот что интересно!» (4ч.)
- Стихотворение Э. Письман «В летние каникулы». (1ч.)

## КЛАСС

- А. Усачёв «1 сентября». Готовимся к выразительному чтению стихотворения. (1ч.)
- П. Синявский «Родная песенка». Готовимся к выразительному чтению стихотворения. (1ч.)
- Ф. Тютчев «Рассвет». Готовимся к выразительному чтению стихотворения. (1ч.)
- А. Пантелеев «Главный инженер». Готовимся к чтению по ролям рассказа. (2ч.)
- Тайская сказка «Птица – болтунья». Готовимся к выразительному чтению сказки. (1ч.)
- Китайская сказка «Олени и пёс». Готовимся к выразительному чтению сказки. (1ч.)
- Научно – познавательный текст «Скорость бега животных». Составление таблицы. (1ч.)
- Н. Сладков «Домики на ножках». Готовимся к выразительному чтению рассказа. (1ч.)
- Г. Скребицкий «Любитель песни». Готовимся к чтению по ролям отрывка рассказа. (1ч.)
- Научно – познавательный текст «Тюлень». (1ч.)
- Л. Каминский «Падежи Юры Серёжкина». Готовимся к постановке рассказа. (2ч.)
- Учебный текст «Как определить падеж имени существительного? (1ч.)
- Н. Носов «Заплатка». Готовимся к выразительному чтению рассказа. (1ч.)
- Е. Евсеева «Каникулы». Готовимся к выразительному чтению стихотворения. (1ч.)
- Г. Скребицкий «Синица» (1ч.)
- Э. Бауэр «Фламинго» (1ч.)
- А. Чехов «Белолобый» (отрывок) (1ч.)
- С. Михалков «Ответ» (1ч.)

Э. Шим «Живые цветы» (1ч.)  
Л. Киселёва «И так бывает» (1ч.)  
А. Тихонов «Клонится к закату благодатное лето» (1ч.)  
И. Соколов – Микитов «Сосновый бор» (1ч.)  
Л. Киселёва «Башмачки» (1ч.)  
Э. Бауэр «Немецкая овчарка» (1ч.)  
С. Михалков «Осёл и бобр» (1ч.)  
В. Васильева «Оленёнок» (1ч.)  
В. Осеева «На катке» (1ч.)  
И. Соколов – Микитов «Калина» (1ч.)  
Русская народная сказка «Сивка-бурка» (1ч.)  
И. Крылов «Квартет» (1ч.)  
Л. Толстой «Прыжок» (1ч.)  
К. Паустовский «Растрёпанный воробей» (1ч.)

4

#### КЛАСС

Стихотворение Г. Ляховицкой «Осеннее чудо». Готовимся к выразительному чтению стихотворения «Осеннее чудо» (1ч.)  
Стихотворение Г. Ладонщикова «Рисунок». Готовимся к выразительному чтению стихотворения «Рисунок» (1ч.)  
Занятие в компьютерном классе (1ч.)  
Рассказ Е. Пермяка «Сказка о большом колоколе» (3ч.)  
Экскурсия в библиотеку (1ч.)  
Рассказ Н. Богданова «Фюнфкиндер» (5ч.)  
«Воробей-весельчак». Калмыцкая сказка (2ч.)  
Научно-познавательный текст «Воробей» (1ч.)  
Рассказ Н. Носова «Когда мы смеёмся» (3ч.)  
Рассказ Н. Сладкова «Подводные ежи» (2ч.)  
Научно-познавательный текст «Ёрш». (1ч.)  
Стихотворение Тима Собакина «Подводная песня». Научно-познавательные тексты «Акулы» и «Медузы» (2ч.)  
Готовимся к выразительному чтению стихотворения «Подводная песня» (2ч.)  
Рассказ А. Саломатова «Его последний день» (2ч.)  
Готовимся к выразительному чтению отрывка из рассказа «Его последний день» (2ч.)  
Стихотворение В. Капустиной «Обиженный портфель». Готовимся к выразительному чтению стихотворения «Обиженный портфель» (2ч.)  
Стихотворение Н. Анишиной «Чем пахнет лето». Готовимся к выразительному чтению стихотворения «Чем пахнет лето» (2ч.)

Тематическое планирование с определением основных видов учебной деятельности обучающихся

1

КЛАСС

№	Тема	Содержание	Формы	Виды деятельности
<b>Первый год обучения 33 часа</b>				
1	И. Токмаковой «Сентябрь».	Стихотворение И. Токмаковой «Сентябрь». Готовимся к выразительному чтению стихотворения И. Токмаковой «Сентябрь»	выразительное чтение, игры на развитие речи	Прогнозирование содержания стихотворения. Формирование эмоциональной оценки стихотворения. Анализ средства художественной выразительности: сравнение. Развитие технической стороны чтения. Сопровождающее чтение. Развитие интонационного строя речи. Выразительное чтение стихотворения. Взаимная оценка
2	Сказка о медведях и детёнышах панды.	Учебный текст «Сказка о медведях и детёнышах панды», «Пролететь сквозь облако». Сведения о белых медведях.	беседа, рисунок	Умение в устной речи выражать свои мысли в соответствии с поставленной задачей или вопросом
3.	Надёжная защита.	Учебный текст « Надёжная защита»	беседа, игры на развитие речи	Установление причинно-следственных связей в тексте Прогнозирование содержания стихотворения..
4.	Одежда для яблок	Учебный текст «Одежда для яблок». Понятие «диалог»	беседа, игры на развитие речи	Рассуждение в форме простых суждений об объекте. Умение учитывать разные мнения. Формирование собственного мнения и позиций.
5.	«Приятный» запах помойки.	Учебный текст «Приятный» запах помойки.» Понятие «метр», «килограмм».	беседа	Умение искать и отбирать информацию, необходимую для ответа на поставленный вопрос.
6.	Сказка о Русалочке.	Учебный текст «Сказка о Русалочке». Понятие «моя безопасность»	деление текста на части	Формирование умения делить текст на части.
7	Рисовые картины	Учебный текст «Рисовые картины». Понятия «флористика», «ландшафтный дизайн».	деление текста на части, иллюстрация к тексту	Формирования умения задавать вопросы по содержанию. Деление текста на части, озаглавливание каждой части. Рисование картины для рисового поля.
8	Договор кота и мышей. Почему в мире много Кузнецовых?	Учебные тексты « Договор кота и мышей», «Почему в мире много Кузнецовых?»	работа в паре	Умение задавать вопросы. Умение приходить от выполнения действий в умственном плане к выполнению их во внешнем плане и обратно.

9	Сказка о львёнке и мяче.	Учебный текст « Сказка о львёнке и мяче». Понятие «что такое хорошо и что такое плохо»	диспут работа в паре	Формирование навыков работы с содержащейся в тексте информацией. Умение обмениваться информацией в парной деятельности
10	Как напугать с помощью воздуха. Доктор медведь.	Учебные тексты «Как напугать с помощью воздуха», «Доктор медведь». Сведения о лягушке.	выборочное чтение, краткий пересказ	Умение осознанно читать текст. Умение ориентироваться на страницах учебного пособия. Умение задавать вопросы по содержанию текста.
11	Деньги и гроши	Учебный текст «Деньги и гроши». Понятие «деньги», «значение денег»	конференция	Умение прогнозировать содержание по заголовку. Умение отбирать необходимую информацию. Подготовка сообщений в группах
12	Бумажные осы. Воздушные кораблики.	Учебные тексты «Бумажные осы. Воздушные кораблики». Сведения о шелкопряде.	работа в парах и группах	Формирование осознанного и беглого чтения. Умение задавать вопросы по содержанию, отвечать на вопросы, подтверждая примерами.
13	Антикрыло. Строительство паутины. Зачем кобре очки? Хитрая фасоль.	Учебные тексты «Антикрыло. Строительство паутины. Зачем кобре очки? Хитрая фасоль». Сообщение о пауке, кобре.	диспут	Объяснение значения слова с опорой на контекст. Использование словарей и другой справочной литературы. Умение слушать других и отстаивать свою точку зрения.
14	Санта- Клаусы в шортах.	Учебный текст «Санта-Клаусы в шортах»	беседа	Развитие способность выражать собственное мнение, аргументировать своё мнение.
15	В. Степанова «Что мы Родиной зовём»	Стихотворение В. Степанова «Что мы Родиной зовём».	конкурс чтецов	Прогнозирование содержания стихотворения. Формирование эмоциональной оценки стихотворения. Анализ идейного содержания. Развитие технической стороны чтения. Сопровождающее чтение. Развитие интонационного строя речи. Выразительное чтение стихотворения. Взаимная оценка
16	Ненецкая сказка «Бурый и белый медведи	Ненецкая сказка «Бурый и белый медведи	беседа	Анализ содержания сказки. Творческое задание: придумать свой финал сказки. Словарная работа
17	«Белый медведь» и «Бурый медведь».	Научно-познавательные тексты «Белый медведь» и «Бурый медведь».	инсценирование	Анализ содержания научно-познавательных текстов. Сравнение текстов разных типов. Развитие технической стороны чтения. Сопровождающее чтение. Выразительное чтение сказки по ролям. Взаимная оценка



18	Чувашская сказка «Почему зеленые ёлка с сосной»	Чувашская сказка «Почему зеленые ёлка с сосной»	беседа	Анализ содержания сказки. Определение главной мысли сказки. Восстановление последовательности событий. Логические упражнения.
19	В. Сивоглазова «Вечнозеленые растения». Чувашская сказка «Почему зелёные ёлка с сосной»	Научно-познавательный текст В. Сивоглазова «Вечнозеленые растения». Чувашская сказку «Почему зелёные ёлка с сосной»	инсценирование	Сравнение художественного и научнопознавательного текстов. Извлечение необходимой информации из научнопознавательного текста. Развитие технической стороны чтения. Сопровождающее чтение. Выразительное чтение по ролям отрывка сказки
20	В. Сивоглазова «Вечнозеленые растения». Чувашская сказка «Почему зелёные ёлка с сосной»	Научно-познавательный текст В. Сивоглазова «Вечнозеленые растения». Чувашская сказка «Почему зелёные ёлка с сосной»	инсценирование	Сравнение художественного и научнопознавательного текстов. Извлечение необходимой информации из научнопознавательного текста. Развитие технической стороны чтения. Сопровождающее чтение. Выразительное чтение по ролям отрывка сказки
21	Рассказ Н. Сладкова «Рыцарь».	Рассказ Н. Сладкова «Рыцарь».	беседа	Актуализация знаний об авторе. Прогнозирование содержания произведения. Анализ содержания рассказа. Анализ средства художественной выразительности: описание. Определение главной мысли рассказа. Развитие технической стороны чтения. Выразительное чтение отрывка рассказа
22	Г. Скребицкого «Лесное эхо»	Рассказ Г. Скребицкого «Лесное эхо»	пересказ	Анализ содержания рассказа. Пересказ по плану. Выявление и обсуждение средства художественной выразительности: описания
23	Г. Скребицкого «Лесное эхо»	Рассказ Г. Скребицкого «Лесное эхо»	пересказ	Анализ содержания рассказа. Пересказ по плану. Выявление и обсуждение средства художественной выразительности: описания
24	Научно-познавательный текст «Эхо». Г. Скребицкого «Лесное эхо»	Научно-познавательный текст «Эхо». Г. Скребицкого «Лесное эхо»	выборочное чтение	Сравнение художественного и научнопознавательного текстов. Извлечение нужной информации из научно-познавательного текста. Развитие технической стороны чтения. Сопровождающее чтение. Выразительное чтение отрывка из рассказа. Взаимная оценка
25	Рассказ В. Осеевой «Сторож».	Рассказ В. Осеевой «Сторож».	инсценирование	Актуализация знаний об авторе. Анализ содержания рассказа. Словарная работа. Формирование нравственной оценки поступков героев рассказа. Развитие технической стороны чтения. Сопровождающее чтение. Развитие интонационного строя речи. Выразительное чтение отрывка из рассказа. Взаимная оценка

26	В. Осеевой «Навестила».	Рассказ В. Осеевой «Навестила».	беседа	Анализ содержания рассказа. Составление плана текста. Пересказ по плану. Взаимная оценка. Формирование нравственной оценки поступков героев рассказа. Развитие технической стороны чтения.
27	Рассказ Е. Пермяка «Кто?».	Рассказ Е. Пермяка «Кто?».	инсценирование	Анализ содержания рассказа. Составление плана текста. Пересказ по плану. Взаимная оценка. Формирование нравственной оценки поступков героев рассказа. Восстановление последовательности событий рассказа. Составление вопросов к тексту. Развитие технической стороны чтения. Сопровождающее чтение. Инсценировка отрывка из рассказа. Взаимная оценка
28	В. Драгунского «Англичанин Павля»	Рассказ В. Драгунского «Англичанин Павля»	диспут	Актуализация знаний об авторе и его произведениях. Прогнозирование содержания произведения. Анализ содержания рассказа. Словарная работа. Логические упражнения
29	В. Драгунского «Англичанин Павля»	Рассказ В. Драгунского «Англичанин Павля»	инсценирование	Развитие технической стороны чтения. Сопровождающее чтение. Развитие интонационного строя речи. Инсценировка рассказа
30	Экскурсия в библиотеку	Понятия «библиотека», «библиотекарь», «правила в библиотеке».	экскурсия	Работа со словарями. Поиск словарей в каталоге. Поиск нужной информации в словаре
31	Л. Каминского «Как Петя ленился»	Л. Каминского «Как Петя ленился»	беседа	Актуализация знаний об авторе и его произведениях. Прогнозирование содержания произведения. Анализ содержания рассказа. Определение главной мысли рассказа. Характеристика героя. Логические упражнения
32	Л. Каминского «Как Петя ленился»	Л. Каминского «Как Петя ленился»	инсценирование	Развитие технической стороны чтения. Сопровождающее чтение. Развитие интонационного строя речи. Выразительное чтение рассказа по ролям.
33	А. Рахимова «Каникулы!!! Ура!!!».	Стихотворение А. Рахимова «Каникулы!!! Ура!!!».	КВН	Формирование эмоциональной оценки стихотворения. Определение главной мысли стихотворения. Словарная работа. Развитие технической стороны чтения. Сопровождающее чтение. Развитие интонационного строя речи. Выразительное чтение стихотворения. Взаимная оценка

№	Тема	Содержание	Формы	Виды деятельности
<b>Второй год обучения 34 часа</b>				
1	И. Асеевой «С Днём знаний».	Стихотворение И. Асеевой «С Днём знаний».	конкурс чтецов	Формирование эмоциональной оценки стихотворения. Анализ содержания стихотворения. Анализ средств художественной выразительности: эпитеты, метафора. Словарная работа. Развитие технической стороны чтения. Сопровождающее чтение. Развитие интонационного строя речи. Выразительное чтение стихотворения. Взаимная оценка
2	Г. Ладонщиков «С добрым утром!».	Г. Ладонщиков «С добрым утром!».	конкурс чтецов	Прогнозирование названия произведения Формирование эмоциональной оценки стихотворения. Словарная работа. Развитие технической стороны чтения. Сопровождающее чтение. Развитие интонационного строя речи. Выразительное чтение стихотворения.
3.	Удмуртская сказка «Березка-красавица»	Удмуртская сказка «Березка-красавица»	работа в паре составление плана	Формирование эмоциональной оценки сказки. Анализ сюжета. Составление плана и подготовка к пересказу. Характеристика героев. Анализ нравственного содержания сказки. Определение главной мысли. Логические упражнения. Словарная работа
4.	Удмуртская сказка «Березка-красавица	Удмуртская сказка «Берёзка-красавица»	игра	Развитие технической стороны чтения. Сопровождающее чтение. Развитие интонационного строя речи. Сопровождающее чтение. Выразительное чтение по ролям. Взаимная оценка
5.	Удмуртская сказка «Березка-красавица	Удмуртская сказка «Березка-красавица	кроссворд	Развитие технической стороны чтения. Сопровождающее чтение. Развитие интонационного строя речи. Сопровождающее чтение. Выразительное чтение по ролям. Взаимная оценка
6.	Удмуртская сказка «Березка-красавица	Удмуртская сказка «Берёзка-красавица»	чтение по ролям	Развитие технической стороны чтения. Сопровождающее чтение. Развитие интонационного строя речи. Сопровождающее чтение. Выразительное чтение по ролям. Взаимная оценка
7.	Китайская сказка «Жадный Ча»	Китайская сказка «Жадный .Ча»	составление плана	Формирование эмоциональной оценки сказки. Анализ сюжета. Составление плана и подготовка к пересказу. Анализ нравственного содержания сказки. Определение главной мысли. Творческое задание: придумать свой финал сказки. Составление вопросов к сказке
8.	Китайская сказка «Жадный Ча»	Китайская сказка «Жадный .Ча»	творческое задание	Формирование эмоциональной оценки сказки. Анализ сюжета. Составление плана и подготовка к пересказу. Анализ нравственного содержания сказки. Определение главной мысли. Творческое задание: придумать свой финал сказки. Составление вопросов к сказке

9.	«Дракон»	Научно-познавательный текст «Дракон». Китайская сказка «Жадный .Ча»	викторина	Составление вопросов к научнопознавательному тексту. Развитие технической стороны чтения. Сопровождающее чтение. Развитие интонационного строя речи. Сопровождающее чтение. Выразительное чтение отрывка из сказки. Взаимная оценка
10	Чувашская сказка «Откуда взялась река»	Чувашская сказка «Откуда взялась река»	беседа	Анализ сюжета сказки. Анализ нравственного содержания сказки. Составление плана и подготовка к пересказу. Словарная работа
11.	Чувашская сказка «Откуда взялась река»	Чувашская сказка «Откуда взялась река»	подготовка к пересказу	Анализ сюжета сказки. Анализ нравственного содержания сказки. Составление плана и подготовка к пересказу. Словарная работа
12.	Экскурсия в библиотеку	Новый год в разных странах.	экскурсия	Работа со словарями и энциклопедиями. Поиск словарей и энциклопедий в каталоге. Поиск нужной информации в словарях и энциклопедиях
13.	Сказка «Откуда взялась река»	Сказка «Откуда взялась река»	инсценирование	Развитие технической стороны чтения. Сопровождающее чтение. Развитие интонационного строя речи. Сопровождающее чтение. Игра «Читаем цепочкой». Инсценировка сказки. Взаимная оценка
14.	Занятие в компьютерном классе	Занятие в компьютерном классе	работа со словарями, энциклопедиями	Поиск нужной информации в сети Интернет. Сайты: <a href="http://www.slovari.ru">www.slovari.ru</a> , <a href="http://www.gramota.ru">www.gramota.ru</a> , <a href="http://www.academic.ru">www.academic.ru</a> (словари и энциклопедии); <a href="http://www.ya-uznayu.ru">www.ya-uznayu.ru</a> , <a href="http://www.poznaiko.ru">www.poznaiko.ru</a> , <a href="http://www.potomy.ru">www.potomy.ru</a> (энциклопедии для школьников)
15.	Научно-познавательный текст «Паук-серебрянка»	Научно-познавательный текст «Паук-серебрянка»	работа в группе	Сопоставление художественного и научнопознавательного текстов. Словарная работа
16.	Н. Сладков «Воздушный замок»	Н. Сладков «Воздушный замок»	игры на развитие техники чтения	Развитие технической стороны чтения. Сопровождающее чтение. Развитие интонационного строя речи. Игра «Читаем цепочкой». Сопровождающее чтение. Выразительное чтение рассказа. Взаимная оценка
17.	Н. Сладков «Воздушный замок»	Н. Сладков «Воздушный замок»	игра	Развитие технической стороны чтения. Сопровождающее чтение. Развитие интонационного строя речи. Игра «Читаем цепочкой». Сопровождающее чтение. Выразительное чтение рассказа. Взаимная оценка
18.	Н. Сладкова «Болтливые окуни»	Рассказ Н. Сладкова «Болтливые окуни»	беседа	Анализ сюжета рассказа. Анализ нравственного содержания рассказа. Словарная работа. Определение главной мысли рассказа
19.	Н. Сладкова	Рассказ Н.	кроссворд	Анализ сюжета рассказа. Анализ нравственного содержания рассказа.

	«Болтливые окуни»	Сладкова «Болтливые окуни»		Словарная работа. Определение главной мысли рассказа
20.	Н. Сладков «Болтливые окуни»	Рассказ Николая Сладкова «Болтливые окуни»	инсценирование	Развитие технической стороны чтения. Сопровождающее чтение. Развитие интонационного строя речи. Сопровождающее чтение. Игра «Читаем цепочкой». Выразительное чтение рассказа по ролям. Взаимная оценка
21.	Рассказ В. Осеевой «Долг»	Рассказ В. Осеевой «Долг»	творческое задание	Анализ нравственного содержания рассказа. Составление вопросов к рассказу. Творческое задание: придумать свой финал рассказа. Словарная работа. Определение главной мысли рассказа
22.	В. Осеева «Долг»	Рассказа В. Осеевой «Долг»	инсценирование	Развитие технической стороны чтения. Развитие интонационного строя речи. Сопровождающее чтение. Выразительное чтение рассказа по ролям. Взаимная оценка
23.	В. Осеевой «Картинки»	Рассказ В. Осеевой «Картинки»	диспут	Анализ нравственного содержания рассказа. Формирование эмоциональной оценки рассказа.
24.	В. Осеева «Картинки»	Рассказ В. Осеевой «Картинки»	чтение по ролям	Развитие технической стороны чтения. Соревнование по произнесению скороговорок. Сопровождающее чтение. Выразительное чтение рассказа по ролям
25.	Л. Каминского «Послушный Петя»	Рассказ Л. Каминского «Послушный Петя»	беседа	Актуализация знаний об авторе. Формирование эмоциональной оценки рассказа. Анализ средства художественной выразительности: описание и сравнения. Анализ содержания. Работа над художественным приёмом (омофоны). Словарная работа
26.	Л. Каминского «Послушный Петя»	Рассказ Л. Каминского «Послушный Петя»	викторина	Актуализация знаний об авторе. Формирование эмоциональной оценки рассказа. Анализ средства художественной выразительности: описание и сравнения. Анализ содержания. Работа над художественным приёмом (омофоны). Словарная работа
27.	Л. Каминского «Послушный Петя»	Рассказ Л. Каминского «Послушный Петя»	инсценирование	Развитие технической стороны чтения. Соревнование по произнесению скороговорок. Сопровождающее чтение. Игра «Читаем цепочкой». Чтение рассказа по ролям. Взаимная оценка
28.	И. Бродского «История двойки»	Стихотворение И. Бродского «История двойки»	диспут	Формирование эмоциональной оценки стихотворения. Анализ содержания стихотворения. Анализ нравственного содержания стихотворения. Формулирование главной мысли.
29.	И. Бродского	И. Бродского	конкурс чтецов	Прогнозирование содержания произведения. Развитие технической стороны

	«История двойки»	«История двойки»		чтения. Соревнование по произнесению скороговорок. Сопровождающее чтение. Игра «Читаем цепочкой». Выразительное чтение стихотворения. Взаимная оценка
30.	Рассказ В. Голявкина «Вот что интересно!»	Рассказ В. Голявкина «Вот что интересно!»	беседа	Актуализация знаний об авторе. Анализ сюжета рассказа. Характеристика героев рассказа. Анализ нравственного содержания рассказа. Словарная работа. Определение главной мысли рассказа. Составление плана и подготовка к пересказу. Составление вопросов к рассказу
31.	Рассказ В. Голявкина «Вот что интересно!»	Рассказ В. Голявкина «Вот что интересно!»	викторина	Актуализация знаний об авторе. Анализ сюжета рассказа. Характеристика героев рассказа. Анализ нравственного содержания рассказа. Словарная работа. Определение главной мысли рассказа. Составление плана и подготовка к пересказу. Составление вопросов к рассказу
32.	Рассказ В. Голявкина «Вот что интересно!»	Рассказ В. Голявкина «Вот что интересно!»	игры на развитие речи	Актуализация знаний об авторе. Анализ сюжета рассказа. Характеристика героев рассказа. Анализ нравственного содержания рассказа. Словарная работа. Определение главной мысли рассказа. Составление плана и подготовка к пересказу. Составление вопросов к рассказу
33.	Рассказ В. Голявкина «Вот что интересно!»	Рассказ В. Голявкина «Вот что интересно!»	инсценирование отрывка	Развитие технической стороны чтения. Соревнование по произнесению скороговорок. Сопровождающее чтение. Игра «Читаем цепочкой». Выразительное чтение по ролям. Взаимная оценка
34.	З. Письман «В летние каникулы».	Стихотворение З. Письман «В летние каникулы».	конкурс чтецов	Формирование эмоциональной оценки стихотворения. Анализ содержания стихотворения. Выявление средств художественной выразительности: сравнения. Составление своих сравнений. Словарная работа. Развитие технической стороны чтения. Соревнование по произнесению скороговорок. Сопровождающее чтение. Выразительное чтение стихотворения

№	Тема	Содержание	Формы	Виды деятельности
<b>Третий год обучения 34 часа</b>				
1	А. Усачёв «1 сентября».	Стихотворение А. Усачёв «1 сентября». Готовимся к выразительному чтению стихотворения «1 сентября»	Сопровождающее чтение Выразительное чтение Взаимная оценка	Прогнозирование содержания произведения. Формирование эмоциональной оценки стихотворения. Анализ содержания стихотворения. Словарная работа. Полисемия слов. Развитие технической стороны чтения. Сопровождающее чтение. Игра «Читаем цепочкой». Выразительное чтение стихотворения. Взаимная оценка
2	П. Синявского «Родная песенка».	Стихотворение П. Синявского «Родная песенка	Словарная работа Составление вопросов и ответов	Формирование эмоциональной оценки стихотворения. Анализ содержания стихотворения. Анализ средств художественной выразительности: свёрнутые сравнения (метафоры). Словарная работа.
3	П. Синявского «Родная песенка».	». Готовимся к выразительному чтению стихотворения «Родная песенка»	Выразительное чтение Взаимная оценка	Развитие технической стороны чтения. Сопровождающее чтение. Игры: «Читаем цепочкой», «Кто дальше?», «Читаем перевернутый текст». Выразительное чтение стихотворения.
4	А. Пантелеева «Главный инженер».	Рассказ А. Пантелеева «Главный инженер».	Диспут	Анализ содержания рассказа. Определение главной мысли.
5	А. Пантелеева «Главный инженер».		Составление вопросов и ответов	Прогнозирование развития сюжета.
6	А. Пантелеева «Главный инженер».	Готовимся к чтению по ролям отрывка из рассказа «Главный инженер»	Литературные игры	Развитие технической стороны чтения. Сопровождающее чтение. Игры: «Читаем цепочкой» и «Читаем одновременно».
7	А. Пантелеева	Готовимся к чтению	Выразительное	Развитие технической стороны чтения. Сопровождающее чтение.

	«Главный инженер».	по ролям отрывка из рассказа «Главный инженер»	чтение	Игры: «Читаем цепочкой» и «Читаем одновременно». Выразительное чтение по ролям отрывка из рассказа
8	А. Пантелеева «Главный инженер».	Готовимся к чтению по ролям отрывка из рассказа А. Пантелеева «Главный инженер»		Развитие технической стороны чтения. Сопровождающее чтение. Игра «Читаем цепочкой». Выразительное чтение по ролям отрывка из рассказа. Озаглавливание частей рассказа. Подготовка к пересказу. Определение главной мысли
9	А. Пантелеева «Главный инженер».	Готовимся к чтению по ролям отрывка из рассказа А. Пантелеева «Главный инженер»	Работа в мини-группах	Развитие технической стороны чтения. Сопровождающее чтение. Игра «Читаем цепочкой». Выразительное чтение по ролям отрывка из рассказа. Подготовка к пересказу.
10	Тайская сказка «Птица-болтуня».	Тайская сказка «Птица-болтуня». Готовимся к выразительному чтению сказки «Птица-болтуня»	Сопровождающее чтение	Анализ содержания сказки. Составление вопросов к сказке.
11	Тайская сказка «Птица-болтуня».	Готовимся к выразительному чтению сказки «Птица-болтуня»	Выразительное чтение	Развитие технической стороны чтения. Сопровождающее чтение. Игра «Марш — пауза». Выразительное чтение сказки. Взаимная оценка
12	Китайская сказка «Олени и пёс»	Китайская сказка «Олени и пёс»	Художественная продуктивная деятельность	Прогнозирование содержания произведения. Анализ содержания сказки и мотивов её героев. Характеристика героев. Определение главной мысли сказки
13	Научно-познавательный текст «Скорость бега животных».	Научно-познавательный текст «Скорость бега животных». Готовимся к выразительному чтению сказки «Олени и пёс»	Беседа по произведению	Чтение научно-познавательного текста «Скорость бега животных». Развитие технической стороны чтения.
14	Научно-познавательный текст «Скорость бега	Научно-познавательный текст «Скорость бега	Групповая и самостоятельная работа	Сопровождающее чтение. Игра «Марш — пауза».



	животных».	животных».		
15	Чтение сказки «Олени и пёс»	Готовимся к выразительному чтению сказки «Олени и пёс»	Состязание чтецов	Готовимся к выразительному чтению сказки «Олени и пёс»
16.	Занятие в компьютерном классе	Занятие в компьютерном классе	Работа в паре	Поиск нужной информации в сети Интернет. Сайты: <a href="http://www.slovari.ru">www.slovari.ru</a> , <a href="http://www.gramota.ru">www.gramota.ru</a> , <a href="http://www.academic.ru">www.academic.ru</a> (словари и энциклопедии); <a href="http://www.ya-uznayu.ru">www.ya-uznayu.ru</a> , <a href="http://www.poznaiko.ru">www.poznaiko.ru</a> , <a href="http://www.potomy.ru">www.potomy.ru</a>
17.	Н. Сладков «Домики на ножках».	Рассказ Н. Сладкова «Домики на ножках».	Беседа Литературные игры	Актуализация знаний об авторе и его произведениях. Анализ содержания рассказа. Анализ использованных автором средств эмоционального воздействия. Выявление средств художественной выразительности: сравнения.
18.	Н. Сладков «Домики на ножках».	Рассказ Н. Сладкова «Домики на ножках».	Состязание чтецов	Анализ использованных автором средств эмоционального воздействия. Выявление средств художественной выразительности: сравнения. Работа со справочниками или Интернетом для поиска нужной информации.
19.	Н. Сладков «Домики на ножках».	Рассказ Н. Сладкова «Домики на ножках».	Кроссворд Взаимная оценка	Развитие технической стороны чтения. Сопровождающее чтение. Игра «Читаем одновременно». Выразительное чтение рассказа. Взаимная оценка
20.	Экскурсия в библиотеку	Освобождение Ленинграда от блокады	Работа со справочной литературой	Работа со словарями. Поиск словарей в каталоге. Поиск нужной информации в словаре
21.	Скребицкий Г. «Любитель песни»	Рассказ Скребицкого Г. «Любитель песни»	Творческое задание	Актуализация знаний об авторе и его произведениях. Анализ содержания рассказа. Анализ использованных автором средств эмоционального воздействия и художественной выразительности: описания. Словарная работа
22.	Скребицкий Г. «Любитель песни»	Рассказ Скребицкого Г. «Любитель песни»	Составление плана Работа в паре	Озаглавливание частей рассказа. Составление плана рассказа.
23.	Скребицкий Г. «Любитель песни»	Рассказ Скребицкого Г. «Любитель песни»	Диспут	Восстановление последовательности событий
24.	Научно-познавательный текст «Тюлень».	Научно-познавательный текст «Тюлень».	Чтение по ролям	Анализ содержания научно-познавательного текста. Формулирование оценки. Выявление, чего не хватает в научно-познавательном тексте.
25.	Научно-познавательный	Готовимся к чтению по ролям отрывка из	Литературные игры	Развитие технической стороны чтения. Сопровождающее чтение. Игры «Читаем цепочкой» и «Читаем одновременно».

	текст «Тюлень».	рассказа «Любитель песни»	Взаимная оценка	Чтение по ролям отрывка из рассказа. Взаимная оценка
26.	Л. Каминского «Падежи Юры Серёжкина»	Рассказ Л. Каминского «Падежи Юры Серёжкина»	Литературное состязание	Актуализация знаний об авторе и его произведениях. Прогнозирование содержания произведения. Формирование эмоциональной оценки рассказа. Анализ содержания рассказа. Прогнозирование дальнейшего развития событий.
27.	«Как определить падеж имени существительного?».	Учебный текст «Как определить падеж имени существительного?». Готовимся к постановке рассказа Л. Каминского «Падежи Юры Серёжкина»	Сопровождающее чтение	Чтение учебного текста. Применение на практике знаний, полученных из учебного текста. Развитие технической стороны чтения. Сопровождающее чтение. Игра «Кто дальше?». Инсценировка рассказа «Падежи Юры Серёжкина»
28.	Учебный текст «Как определить падеж имени существительного?».	Учебный текст «Как определить падеж имени существительного?».	Инсценирование	Чтение учебного текста. Применение на практике знаний, полученных из учебного текста. Развитие технической стороны чтения. Сопровождающее чтение. Игра «Кто дальше?». Инсценировка рассказа «Падежи Юры Серёжкина»
29.	Л. Каминского «Падежи Юры Серёжкина»	Учебный текст «Как определить падеж имени существительного?».	Викторина	Чтение учебного текста. Применение на практике знаний, полученных из учебного текста. Развитие технической стороны чтения. Сопровождающее чтение. Игра «Кто дальше?». Инсценировка рассказа «Падежи Юры Серёжкина»
30.	Н. Носов «Заплата»	Рассказ Н. Носова «Заплата»	Беседа	Актуализация знаний об авторе и его произведениях. Анализ содержания рассказа и подготовка к пересказу. Составление плана текста. Характеристика героев
31.	Н. Носов «Заплата»	Готовимся к выразительному чтению рассказа Н. Носова «Заплата»	Викторина	Развитие технической стороны чтения. Соревнование по произнесению скороговорок. Взаимная оценка. Сопровождающее чтение. Игра «Читаем цепочкой». Выразительное чтение рассказа. Взаимная оценка
32.	Н. Носов «Заплата»	Рассказ Н. Носова «Заплата»	КВН	Развитие технической стороны чтения. Соревнование по произнесению скороговорок.
33.	Е. Евсеевой «Каникулы».	Стихотворение Е. Евсеевой «Каникулы».	Конкурс чтецов	Формирование эмоциональной оценки стихотворения. Словарная работа. Создание новых слов по образцу. Развитие технической стороны чтения. Соревнование по произнесению скороговорок. Взаимная оценка. Сопровождающее чтение. Игра «Читаем

				цепочкой». Выразительное чтение стихотворения. Взаимная оценка
34.	Е. Евсеевой «Каникулы».	Стихотворение Е. Евсеевой «Каникулы».	Выставка рисунков	Развитие технической стороны чтения. Соревнование по произнесению скороговорок. Взаимная оценка. Сопровождающее чтение. Игра «Читаем цепочкой». Выразительное чтение стихотворения. Взаимная оценка

4

## КЛАСС

№	Тема	Содержание	Формы	Виды деятельности
<b>Четвертый год обучения 34 часа</b>				
1	Г. Ляховицкой «Осеннее чудо».	Стихотворение Г. Ляховицкой «Осеннее чудо». Готовимся к выразительному чтению стихотворения «Осеннее чудо	Выразительное чтение	Анализ содержания стихотворения. Словарная работа. Анализ средств художественной выразительности. Развитие технической стороны чтения. Сопровождающее чтение. Игра «Читаем цепочкой». Выразительное чтение стихотворения. Взаимная оценка
2	Г. Ладонщикова «Рисунок».	Стихотворение Г. Ладонщикова «Рисунок». Готовимся к выразительному чтению стихотворения «Рисунок»	Составление вопросов рисунок Выразительное чтение	Актуализация знаний об авторе и его произведениях. Формирование эмоциональной оценки стихотворения. Анализ содержания стихотворения. Развитие технической стороны чтения. Сопровождающее чтение. Игры «Читаем цепочкой», «Кто дальше?», «Читаем перевёрнутый текст». Выразительное чтение стихотворения. Взаимная оценка
3	Занятие в компьютерном классе	Занятие в компьютерном классе	Поисковые	Поиск нужной информации в сети Интернет. Сайты: <a href="http://www.slovari.ru">www.slovari.ru</a> , <a href="http://www.gramota.ru">www.gramota.ru</a> , <a href="http://www.academic.ru">www.academic.ru</a> (словари и энциклопедии); <a href="http://www.ya-uznayu.ru">www.ya-uznayu.ru</a> , <a href="http://www.poznaiko.ru">www.poznaiko.ru</a> , <a href="http://www.potomy.ru">www.potomy.ru</a> (энциклопедии для школьников)
4	Пермяка «Сказка о большом	Рассказ Е. Пермяка «Сказка о большом	«Читаем цепочкой», Читаем «Кто дальше?»	Актуализация знаний об авторе и его произведениях. Анализ содержания рассказа. Поиск в тексте необходимой информации.

	колоколе»	колоколе»		Анализ средств художественной выразительности: описание, метафора. Словарная работа. Определение темы и главной мысли рассказа
5	Пермяка «Сказка о большом колоколе»	Рассказ Е. Пермяка «Сказка о большом колоколе»	Викторина	Актуализация знаний об авторе и его произведениях. Анализ содержания рассказа. Поиск в тексте необходимой информации. Анализ средств художественной выразительности: описание, метафора. Словарная работа. Определение темы и главной мысли рассказа
6	Экскурсия в библиотеку	Экскурсия в библиотеку	Библиотечный урок	Работа со словарями и энциклопедиями. Поиск словарей и энциклопедий в каталоге. Поиск нужной информации в словарях и энциклопедиях
7	Сказка о большом колоколе	Готовимся к выразительному чтению отрывка из «Сказки о большом колоколе»	Конкурс чтецов	Развитие технической стороны чтения. Сопровождающее чтение. Игры «Читаем цепочкой» и «Читаем одновременно». Выразительное чтение отрывка из сказки. Взаимная оценка
8	Н. Богданова «Фюнфкиндер»	Рассказ Н. Богданова «Фюнфкиндер»	Словарная работа	Анализ содержания рассказа. Анализ средств художественной выразительности. Поиск в тексте необходимой информации. . Характеристика героев рассказа, наблюдение за изменениями в их характере и поведении на протяжении повествования. Словарная работа
9	Н. Богданова «Фюнфкиндер»	Рассказ Н. Богданова «Фюнфкиндер»	Характеристика героев рассказа	Анализ средств художественной выразительности. Поиск в тексте необходимой информации. Характеристика героев рассказа. Формирование и осмысление эмоциональной оценки поступков героев рассказа
10	Н. Богданова «Фюнфкиндер»	Рассказ Н. Богданова «Фюнфкиндер»	Поиск в тексте необходимой информации.	Наблюдение за изменениями героев в их характере и поведении на протяжении повествования.
11	Н. Богданова «Фюнфкиндер»	Рассказ Н. Богданова «Фюнфкиндер»	Подготовка к пересказу	Озаглавливание частей рассказа.
12	Н. Богданова «Фюнфкиндер»	Готовимся к выразительному чтению отрывка из рассказа «Фюнфкиндер»	Выразительное чтение отрывка из рассказа. Взаимная оценка	Развитие технической стороны чтения. Сопровождающее чтение. Игры «Читаем цепочкой». Сопровождающее чтение. Выразительное чтение отрывка из рассказа. Взаимная оценка

13	Калмыцкая сказка «Воробей-весельчак».	«Воробей-весельчак». Калмыцкая сказка	Диспут Инсценирование	Характеристика героев сказки. Поиск в тексте главной мысли сказки. Словарная работа
14	Научно-познавательный текст «Воробей».	Научно-познавательный текст «Воробей».	Сравнение художественного и научнопознавательного текста	Сравнение художественного и научнопознавательного текста. Развитие технической стороны чтения. Сопровождающее чтение. Игры «Марш — пауза». Сопровождающее чтение.
15	Научно-познавательный текст «Воробей».	Научно-познавательный текст «Воробей».	Взаимная оценка	Развитие технической стороны чтения. Сопровождающее чтение. Игры «Марш — пауза». Сопровождающее чтение. Взаимная оценка
16	Н. Носова «Когда мы смеёмся»	Рассказ Н. Носова «Когда мы смеёмся»		Актуализация знаний об авторе и его произведениях. Анализ содержания рассказа. Анализ средств художественной выразительности. Характеристика героев рассказа. Определение темы и главной мысли рассказа. Словарная работа.
17	Н. Носова «Когда мы смеёмся»	Рассказ Н. Носова «Когда мы смеёмся»	Беседа Дискуссии Пересказ	Критическое осмысление выводов, сделанных автором. Составление плана текста и подготовка к его пересказу
18	Рассказ «Когда мы смеёмся»	Готовимся к выразительному чтению рассказа «Когда мы смеёмся»	Познавательные игры; Дискуссии	Сопровождающее чтение. Игры «Читаем одновременно». Сопровождающее чтение. Выразительное чтение отрывка рассказа. Взаимная оценка.
19	Н. Сладкова «Подводные ежи»	Рассказ Н. Сладкова «Подводные ежи»	Словарная работа. Составление плана и подготовка к пересказу	Актуализация знаний об авторе и его произведениях. Прогнозирование содержания рассказа. Формирование и осмысление эмоциональной оценки рассказа. Анализ средства художественной выразительности: описание. Словарная работа. Составление плана и подготовка к пересказу
20	Научно-познавательный текст «Ёрш».	Научно-познавательный текст «Ёрш». Готовимся к выразительному чтению рассказа «Подводные ежи»	Литературные игры	Развитие технической стороны чтения. Сопровождающее чтение. Игры «Читаем цепочкой» и «Читаем одновременно». Выразительное чтение рассказа. Взаимная оценка
21	Научно-познавательный текст «Ёрш».	Научно-познавательный текст «Ёрш».	Литературные игры	Сопровождающее чтение. Игры «Читаем цепочкой» и «Читаем одновременно». Выразительное чтение рассказа. Взаимная оценка

		Готовимся к выразительному чтению рассказа «Подводные ежи»		
22	Тима Собакина «Подводная песня».	Стихотворение Тима Собакина «Подводная песня». Научно-познавательные тексты «Акулы» и «Медузы»	Беседа Дискуссии	Формирование эмоциональной оценки стихотворения. Анализ содержания стихотворения. Сравнение стихотворения и научно-познавательных текстов. Поиск информации в энциклопедии или в Интернете о планктоне и медузах
23	Научно-познавательные тексты «Акулы» и «Медузы»	Стихотворение Тима Собакина «Подводная песня». Научно-познавательные тексты «Акулы» и «Медузы»	Беседа Дискуссии	Формирование эмоциональной оценки стихотворения. Анализ содержания стихотворения. Сравнение стихотворения и научно-познавательных текстов.
24	Стихотворение Тима Собакина «Подводная песня». Научно-познавательные тексты «Акулы» и «Медузы»	Стихотворение Тима Собакина «Подводная песня». Научно-познавательные тексты «Акулы» и «Медузы»	КВН	Формирование эмоциональной оценки стихотворения. Анализ содержания стихотворения. Сравнение стихотворения и научно-познавательных текстов. Поиск информации в энциклопедии или в Интернете о планктоне и медузах
25	Тима Собакин «Подводная песня».	Готовимся к выразительному чтению стихотворения «Подводная песня»	Взаимная оценка Выразительное чтение	Развитие технической стороны чтения. Сопровождающее чтение. Игра «Кто дальше?». Выразительное чтение стихотворения наизусть. Взаимная оценка
26	Тима Собакин «Подводная песня».	Готовимся к выразительному чтению стихотворения «Подводная песня»	Взаимная оценка Выразительное чтение	Развитие технической стороны чтения. Сопровождающее чтение. Игра «Кто дальше?». Выразительное чтение стихотворения наизусть. Взаимная оценка
27	А. Саломатова «Его последний	Рассказ А. Саломатова «Его	Литературные игры	Анализ содержания рассказа. Словарная работа.

	день»	последний день»		
28	А. Саломатова «Его последний день»	Рассказ А. Саломатова «Его последний день»	Взаимная оценка	Анализ содержания рассказа. Развитие технической стороны чтения.
29	Рассказ «Его последний день»	Готовимся к выразительному чтению отрывка из рассказа «Его последний день»	Беседа Дискуссии	Развитие технической стороны чтения. Соревнование по произнесению скороговорок.
30	Рассказ «Его последний день»	Готовимся к выразительному чтению отрывка из рассказа «Его последний день»	Взаимная оценка	Взаимная оценка. Сопровождающее чтение. Игра «Читаем цепочкой». Выразительное чтение отрывка из рассказа
31	Стихотворение В. Капустиной «Обиженный портфель»	Стихотворение В. Капустиной «Обиженный портфель». Готовимся к выразительному чтению стихотворения «Обиженный портфель»	Словарная работа	Формирование эмоциональной оценки стихотворения. Анализ содержания стихотворения. Анализ средств художественной выразительности: олицетворение.
32	В. Капустиной «Обиженный портфель»	Готовимся к выразительному чтению стихотворения «Обиженный портфель»	Мини - театр	Развитие технической стороны чтения. Сопровождающее чтение. Игра «Читаем цепочкой». Выразительное чтение стихотворения наизусть. Взаимная оценка
33	Н. <u>Анишиной</u> «Чем пахнет лето».	Стихотворение Н. <u>Анишиной</u> «Чем пахнет лето». Готовимся к выразительному чтению стихотворения	Литературные игры	Формирование эмоциональной оценки стихотворения. Анализ содержания стихотворения. Развитие технической стороны чтения.

		«Чем пахнет лето»		
34	Н. <u>Анишиной</u> «Чем пахнет лето».	Готовимся к выразительному чтению стихотворения «Чем пахнет лето»	Взаимная оценка	Соревнование по произнесению скороговорок. Взаимная оценка. Сопровождающее чтение. Игра «Читаем цепочкой». Выразительное чтение стихотворения наизусть. Взаимная оценка.

### Учебно-методическое и материально-техническое обеспечение

#### Список литературы:

1. Бондаренко Г. И. Развитие умений смыслового чтения в начальной школе / Г. И. Бондаренко // Начальная школа плюс: до и после //
2. Асмолов, А. Г. Как проектировать универсальные учебные действия в начальной школе: от действия к мысли: пособие для учителя [Текст] / А.Г. Асмолов, Г.В. Бурменская, И.А.
3. Володарская.— М.:Просвещение,2008.

#### Технические средства обучения:

- Мультимедийный проектор
- Компьютер
- Экран

#### Цифровые и электронные образовательные ресурсы:

- ❖ <http://umk-garmoniya.ru/literat/>
- ❖ Единая Коллекция цифровых образовательных ресурсов (ЦОР) <http://school-collection.edu.ru>
- ❖ Детские электронные книги и презентации: <http://viki.rdf.ru/>
- ❖ <http://www.nachalka.com/>
- ❖ <http://www.zavuch.info/>
- ❖ Учительский портал: <http://www.uchportal.ru/>
- ❖ Методический центр: <http://numi.ru/>

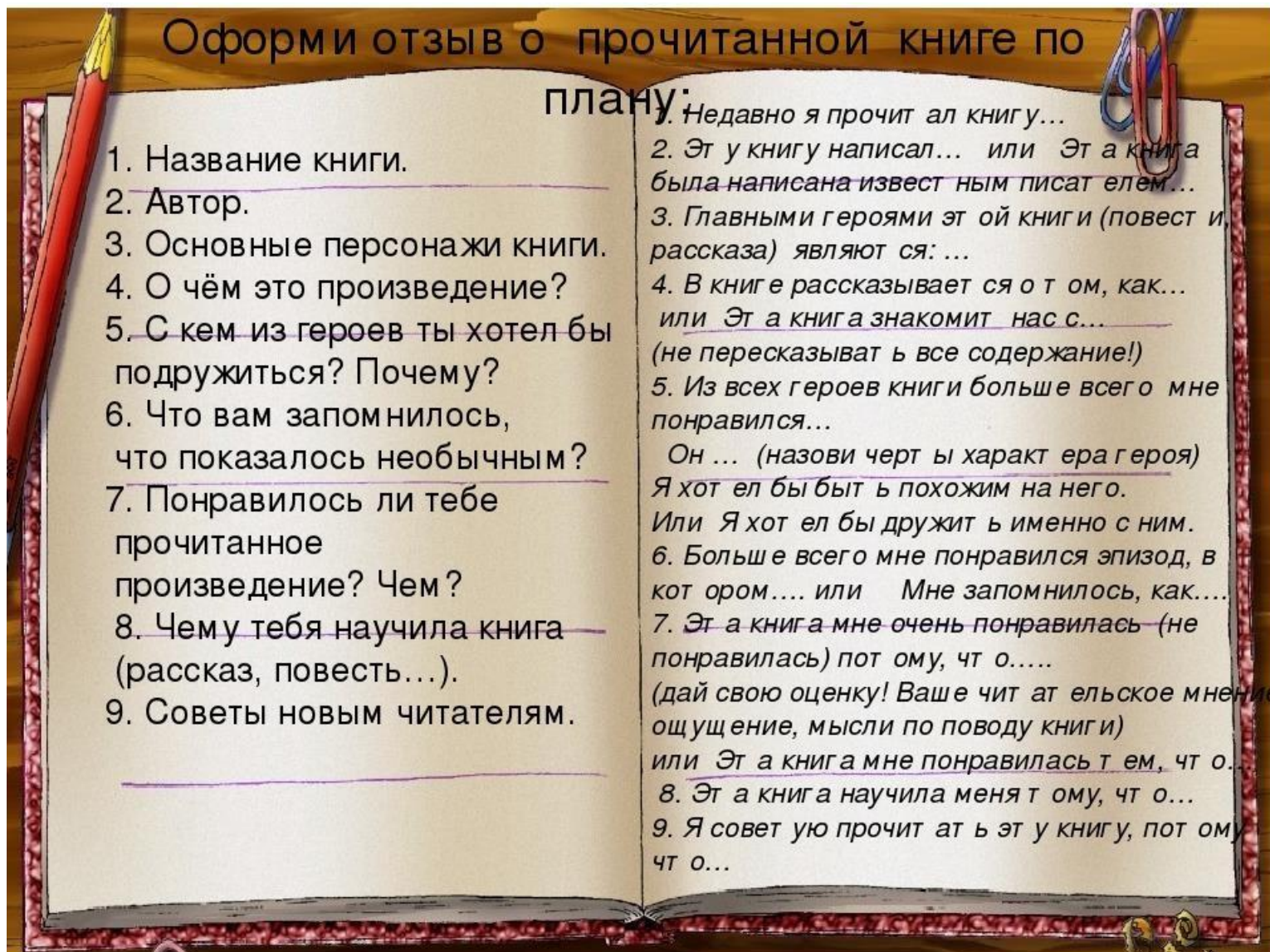




### Упражнения для понимания смысла прочитанного

- 1. словарная работа
- 2. озаглавливание текста
- 3. деление текста на части, составление плана
- 4. подбор иллюстраций к тексту
- 5. определение по иллюстрациям содержания текста
- 6. выборочное чтение
- 7. восстановление текста
- 8. составление диафильма
- 9. распространение предложения
- 10. придумывание продолжения рассказа
- 11. составление кроссвордов по тексту
- 12. подбор пословиц и поговорок, раскрывающих тему текста

## План оформления отзыва о прочитанной книге



1 приём «Чтение с пометками»

## Чтение с пометками

**Цель:** сформировать умение читать вдумчиво, оценивать информацию, формулировать мысли автора своими словами.

Учитель даёт ученикам задание написать на полях значками информацию по следующему алгоритму:

V Знакомая информация

! Новая информация

- Я думал (думала) иначе

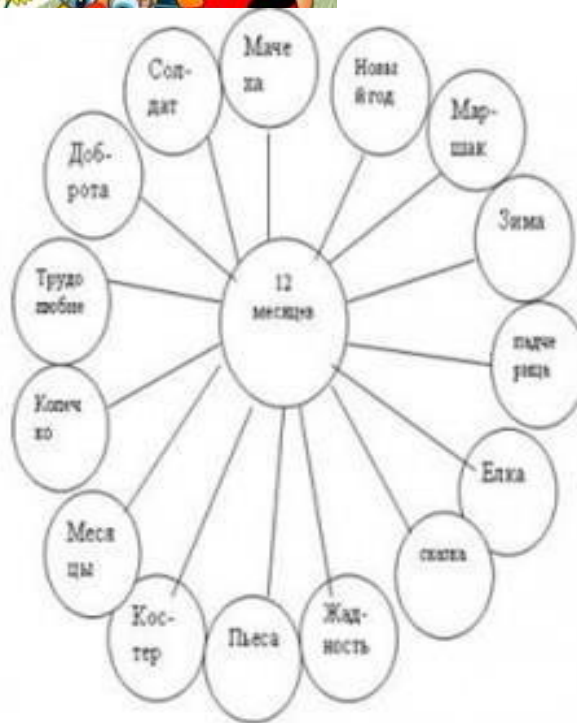
? Это меня заинтересовало (удивило), хочу узнать больше.



## 2 приём «Ассоциативный куст»


# Ассоциативный куст

- Это один из основных приёмов работы с информацией до чтения.
- Учитель даёт ключевое слово или заголовок текста, ученики записывают вокруг него все возможные ассоциации, обозначая стрелочками смысловые связи между понятиями.
- Это позволяет актуализировать уже имеющиеся знания, активизировать познавательную активность учащихся и мотивировать их на дальнейшую работу с текстом.



## Ромашка Блума

- Одним из основных приёмов осмысления информации является *постановка вопросов к тексту и поиск ответов на них*.
- Наиболее удачная классификация вопросов была предложена американским психологом и педагогом Бенджамином Блумом.
- Учащиеся с удовольствием изготавливают ромашку, на каждом из шести лепестков которой записываются вопросы разных типов. Работа может быть индивидуальной, парной или групповой. Цель - с помощью 6 вопросов выйти на понимание содержащейся в тексте информации, на осмысление авторской позиции (в художественных и публицистических текстах).
- При отработке приёма необходимо указывать учащимся на качество вопросов, отсеивая неинформативные случайные.



#### 4 приём «Дерево предсказаний»



- Ствол дерева – тема.
- Ветви – предположения.
- Предположения по двум направлениям:
  - «возможно»
  - «вероятно»
- Количество ветвей не ограничено.

## ДИАГНОСТИКА И КОНТРОЛЬ ТЕХНИКИ ЧТЕНИЯ.

Одной из главных задач начальной школы является формирование умения читать быстро, безошибочно и осмысленно. Это необходимо для успешного усвоения всех учебных предметов. При проверке навыка чтения взрослым оцениваются следующие навыки:

- как учащийся читает (все слова по слогам, только трудные слова по слогам, весь текст целыми словами);
- насколько правильно он читает (без ошибок или с ошибками, какие ошибки допускаются);
- выразительно ли читается текст (с нужной интонацией, в соответствии со знаками препинания);
- какова скорость чтения;
- насколько ученик понимает прочитанное (может ли ответить на вопросы, определить тему текста).

### **Ориентировочные нормы техники чтения в начальной школе по ФГОС**

Оценка	Учебные четверти			
	I четверть	II четверть	III четверть	IV четверть
<b>Первый класс</b>				
«5»		больше 20 слов	больше 35 слов	больше 40 слов
«4»		16–20 слов	26–35 слов	31–40 слов
«3»		10–15 слов	20–25 слов	25–30 слов
«2»		меньше 10 слов	меньше 20 слов	меньше 25 слов
<b>Второй класс</b>				
«5»	больше 45 слов	больше 55 слов	больше 65 слов	больше 70 слов
«4»	35–45 слов	40–55 слов	50–65 слов	55–70 слов
«3»	25–34 слова	25–39 слов	35–49 слов	40–54 слова
«2»	меньше 25 слов	меньше 25 слов	меньше 35 слов	меньше 40 слов

Третий класс				
«5»	больше 70 слов	больше 75 слов	больше 85 слов	больше 90 слов
«4»	55–70 слов	60–75 слов	70–85 слов	75–90 слов
«3»	40–54 слова	45–59 слов	55–69 слов	60–74 слова
«2»	меньше 40 слов	меньше 45 слов	меньше 55 слов	меньше 60 слов
Четвертый класс				
«5»	больше 90 слов	больше 100 слов	больше 110 слов	больше 120 слов
«4»	75–90 слов	85–100 слов	95–110 слов	105–120 слов
«3»	65–74 слова	70–84 слова	80–94 слова	90–104 слова
«2»	меньше 65 слов	меньше 70 слов	меньше 80 слов	меньше 90 слов

### 1 -й КЛАСС

Осознанное, правильное, плавное слоговое чтение отдельных слов, предложений, маленьких текстов. Постепенный переход к чтению целыми словами.

### 2-й КЛАСС

Переход к осознанному, правильному чтению целыми словами. Формирование осознанного чтения про себя. Осознанное, правильное, выразительное чтение целыми словами с соблюдением соответствующей интонации, тона, темпа и громкости речи.

### 3-й КЛАСС

Правильное, осознанное, достаточно беглое и выразительное чтение целыми словами про себя и вслух. Выбор интонации, соответствующей строению предложений, а также тона, темпа, громкости, логического ударения.

### 4-й КЛАСС

Беглое, осознанное, правильное, выразительное чтение с соблюдением всех необходимых норм, с использованием средств выразительности устной речи. Самостоятельная подготовка к выразительному чтению. Осознанное чтение про себя любого по объему и жанру текста.

#### ОЦЕНКА ПОНИМАНИЯ, ПРОЧИТАННОГО:

Высокий уровень – самостоятельно придумывает название, выражающее главную мысль прочитанного текста.

Средний уровень – выбирает наиболее точное название текста из нескольких предложенных.

Низкий уровень – правильно отвечает на вопросы.

0 уровень – прочитанный текст не понимает или улавливает отдельные детали.



## Тест для самооценки техники чтения для учащихся начальной школы

Читаю:

- все слова по слогам;
- только трудные слова по слогам;
- весь текст целыми словами.

Без ошибок / с ошибками

Неправильное ударение \_\_\_\_\_ ошибок

Повторы слогов и слов \_\_\_\_\_ ошибок


Пропуск или замена букв \_\_\_\_\_ ошибок

Выразительно / невыразительно

Слов в минуту \_\_\_\_\_.

Осмысленно / неосмысленно:

- Могу / не могу **определить тему;**
- Могу / не могу **ответить на вопросы;**
- Могу / не могу **пересказать текст;**
- Могу / не могу **понять замысел авторы.**



Я отлично читаю!



Я читаю нормально.



Я плохо читаю.  
Мне нужно больше  
тренироваться



## Читательская карточка учащегося на период обучения в начальной школе

Ф И О	1 класс				2 класс				3 класс				4 класс			
	I	II	III	IV	I	II	III	IV	I	II	III	IV	I	II	III	IV
<b>СПОСОБ ЧТЕНИЯ</b>																
По слогам																
По слогам и целыми словами																
Целыми словами																
<b>ПРАВИЛЬНОСТЬ ЧТЕНИЯ</b>																
Без ошибок																
1-2 ошибки																
3-5 ошибок																
Больше 5 ошибок																
<b>ОШИБКИ</b>																
Повторы слогов и слов																
Ошибки в окончаниях																
Пропуск и замена																
Ошибки в ударениях																
<b>ТЕМП ЧТЕНИЯ (КОЛИЧЕСТВО СЛОВ)</b>																
Ниже нормы																
Норма																
Выше нормы																
<b>ВЫРАЗИТЕЛЬНОСТЬ</b>																
Умение замедлять – убыстрять темп																
Умение повышать – понижать голос																
Умение работать с тоном																
Умение ставить логические ударения																
Умение делать логические паузы																
Чёткая дикция																
<b>ОСОЗНАННОСТЬ ПРОЧИТАННОГО</b>																
Умение определить тему																
Умение озаглавить текст																
Пересказ текста в правильной последовательности событий																
Правильность ответов на вопросы по тексту																
Формулировка замысла автора																
Умение найти в тексте слова и выражения, подтверждающие понимание основного содержания прочитанного																

## Читательская карточка учащегося на 1 год обучения

Класс	I четверть	II четверть	полугодие	III четверть	IV четверть	ГОД
	дата диагностики	дата диагностики	дата диагностики	дата диагностики	дата диагностики	дата диагностики
ФИО						
<b>СПОСОБ ЧТЕНИЯ</b>						
По слогам						
По слогам и целыми словами						
Целыми словами						
<b>ПРАВИЛЬНОСТЬ ЧТЕНИЯ</b>						
Без ошибок						
1-2 ошибки						
3-5 ошибок						
Больше 5 ошибок						
<b>ОШИБКИ</b>						
Повторы слогов и слов						
Ошибки в окончаниях						
Пропуск и замена						
Ошибки в ударениях						
<b>ТЕМП ЧТЕНИЯ (КОЛИЧЕСТВО СЛОВ)</b>						
Ниже нормы						
Норма						
Выше нормы						
<b>ВЫРАЗИТЕЛЬНОСТЬ</b>						
Умение замедлять – убаыстрыть темп						
Умение повышать – понижать голос						
Умение работать с тоном						
Умение ставить логические ударения						
Умение делать логические паузы						
Чёткая дикция						
<b>ОСОЗНАННОСТЬ ПРОЧИТАННОГО</b>						
Умение определить тему						
Умение озаглавить текст						
Пересказ текста в правильной последовательности событий						
Правильность ответов на вопросы по тексту						
Формулировка замысла автора						
Умение найти в тексте слова и выражения, подтверждающие понимание основного содержания прочитанного						